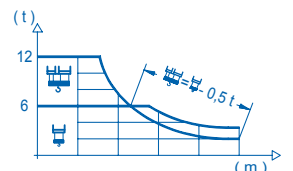
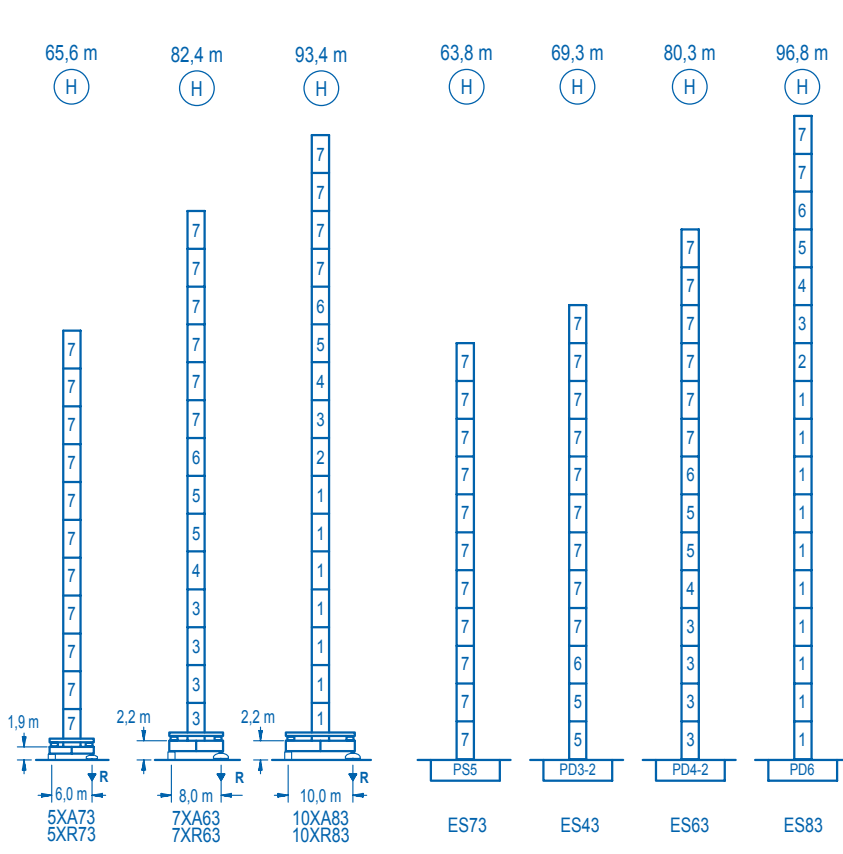
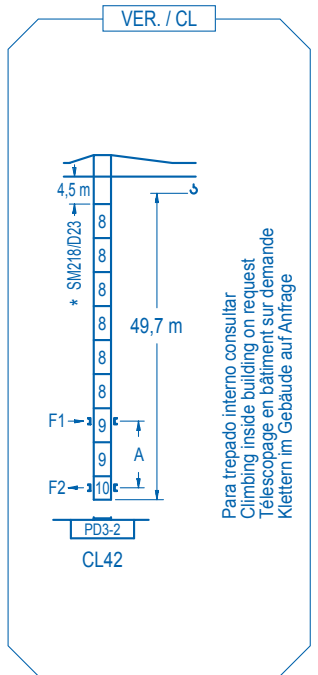


R (m)	⚙️						⚙️								
80	23,6	25	30	34	37	42,0	43,9	50	54	60	64	70	74	80	m
	12000	11215	9045	7785	7025	6000	6000	5185	4750	4210	3905	3515	3295	3000	kg
74		25,7	30	34	37	40	45,4	48,4	54	60	64	70	74	m	
		12000	10000	8620	7790	7085	6000	6000	5310	4710	4375	3945	3700	kg	
70			31,0	34	37	40	44	50	54,4	59,5	64	70	m		
			12000	10765	9755	8900	7945	6810	6000	6000	5530	5000	kg		
64				31,1	34	37	40	44	50	55,7	60,2	64	m		
				12000	10835	9820	8960	8000	6855	6000	6000	5600	kg		
60					32,2	34	37	40	44	50	57,6	60	m		
					12000	11265	10215	9330	8340	7155	6000	6000	kg		
54						31,7	34	37	40	44	50	54	m		
						12000	11085	10050	9175	8200	7035	6500	kg		
50							33,4	34	37	40	44	50	m		
							12000	11750	10660	9740	8710	7600	kg		
40									35,0	37	40	m			
									12000	11270	10500	kg			





nº	Ref.	φ	h
1	D36	2,5	5,5
2	TD36A	2,5	5,5
3	D34	2,5	5,5
4	TD34	2,5	5,5
5	D33	2,5	5,5
6	TD33A	2,5	5,5
7	S35	2,5	5,5
8	D23	2,0	5,5
9	D23A	2,0	5,5
10	CLD23A	2,0	3,1



Para trepado interno consultar
Climbing inside building on request
Téléscopage en bâtiment sur demande
Klettern im Gebäude auf Anfrage

R. máx.	En servicio In operation En service In Betrieb	5XR73.....	7XR63.....	10XR83.....
		128,7 t	120,8 t	124,4 t

R. máx.	Fuera de servicio Out of service Hors service Ausser Betrieb	5XR73.....	5XR73.....	10XR83.....
		147,1 t	188,5 t	211,4 t

Para otras zonas de viento o alturas superiores consultar
For other wind zones or additional hook heights on request
Pour d'autres zones de vent ou des hauteurs supplémentaires sur demande
Für andere Windzonen oder weiteren Hakenhöhen auf Anfrage

	5XA73	7XA63	10XA83
A max	51,4	68,2	79,2
B max	-	33,0	-
C max	47,2	47,2	47,2
H max	98,6	131,6	115,4

	ES73	ES43	ES63	ES83
A max	49,6	55,1	66,1	82,6
B max	-	33,0	-	33,0
C max	47,2	47,2	47,2	47,2
H max	96,8	129,8	102,3	135,3

CFU-7.5
7,5 kW
0 ⇄ 94 m/min

GR-12
4 x 120 Nm
0 ⇄ 0,7 rpm

TRA-7.5 **TRA-7.5**
2 x 75 Nm 4 x 75 Nm
0 ⇄ 20 m/min
5XR43 7XR63
10XR83

TRA-7.5VC **TRA-7.5VC**
2 x 75 Nm 4 x 75 Nm
0 ⇄ 20 m/min
5XR43 7XR63
10XR83

EFU3-37-30
37 kW
386 m
t ↑
m/min → 34 60 80 100
t ↑
m/min → 17 30 40 50

EFU5-50-30
50 kW
790 m
t ↑
m/min → 45 100 150 200 230
t ↑
m/min → 23 50 75 100 115

EFU6-65-30
65 kW
790 m
t ↑
m/min → 60 100 200 300 360
t ↑
m/min → 30 50 100 150 180

Tensión de alimentación Operating voltage Tension de service Betriebsspannung	400 V 3 ph 50 Hz
--	------------------------

Opcional Optional En option Kaufoption	*
---	---



Tel.: (34) 948 335 020
Fax: (34) 948 330 810
e-mail: info@comansa.com
www.comansa.com

Polígono Urbizkain
E-31620 HUARTE-PAMPLONA.- SPAIN

DS.1105.04	02/11	21 LC 400 12 t
------------	-------	----------------